



BERITA ACARA DAN SERTIFIKAT REKAPITULASI HASIL PENGHITUNGAN PEROLEHAN SUARA  
DARI SETIAP KABUPATEN/KOTA DALAM PEMILIHAN GUBERNUR DAN WAKIL GUBERNUR  
TAHUN 2024

MODEL  
D. HASIL PROV-KWK-  
Gubernur  
HALAMAN 1

Provinsi : JAWA TENGAH










Pada hari ini Sabtu tanggal Tujuh bulan Desember tahun dua ribu Dua Puluh Empat, Komisi Pemilihan Umum/~~Komisi Independen Pemilihan~~ Provinsi Jawa Tengah telah melaksanakan kegiatan rekapitulasi hasil penghitungan perolehan suara di tingkat provinsi dalam wilayah kerja KPU/KIP Provinsi pada Pemilihan Gubernur dan Wakil Gubernur bertempat di: Aula Lantai 3 Kantor Komisi Pemilihan Umum Provinsi Jawa Tengah, Jalan Veteran Nomor 1 A, Gajah Mungkur, Kecamatan Bendungan, Kota Semarang, Jawa Tengah.

Pelaksanaan rekapitulasi hasil penghitungan perolehan suara Pemilihan Gubernur dan Wakil Gubernur disaksikan oleh Saksi Pasangan Calon, serta diawasi oleh Badan Pengawas Pemilu Provinsi untuk melaksanakan rekapitulasi hasil penghitungan suara Pemilihan Gubernur dan Wakil Gubernur.

Pada rapat rekapitulasi hasil penghitungan perolehan suara, KPU/KIP Provinsi menyusun rekapitulasi hasil penghitungan perolehan suara tingkat provinsi berdasarkan formulir Model D.HASIL KABKO-KWK-Gubernur dari seluruh kabupaten/kota dan menuangkan ke dalam Formulir Model D.HASIL PROV-KWK-Gubernur

Komisi Pemilihan Umum Provinsi Jawa Tengah dalam rekapitulasi hasil penghitungan perolehan suara Gubernur dan Wakil Gubernur ada/~~tidak ada~~\*) kejadian khusus dan/atau keberatan saksi sesuai denganyang tercatat dalam formulir Model D.Kejadian Khusus dan/atau Keberatan Saksi-KWK tingkat kabupaten/kota \*).

Demikian Berita Acara dan Sertifikat ini dibuat dalam 5 (lima) rangkap dan masing-masing rangkap ditandatangani oleh Ketua dan Anggota KPU/KIP Provinsi serta Saksi Pasangan Calon yang hadir.

KOMISI PEMILIHAN UMUM PROVINSI JAWA TENGAH						
1.  H. ANDIKA M. PERKASA, S.E., M.A., M.Sc. - Dr. H. HENIRAR PRIHADI ALIAS HENDI, S.E., M.M.	2.  AKMALIAH	3.  BASMAR PERIANTO AMRON 2. AHMAD LUTHFI - TAJ YASIN	4.  MEY NURLELA	5.  MUSLIM ALSHA	6.  MUHAMMAD MACHRUZ	7.  PAULUS WIDIYANTORO
 FAQIH NORMANSYAH	 YUDOH FREDIYANTO					



Provinsi : JAWA TENGAH

MODEL  
D. HASIL PROV-KWK-Gubernur  
Halaman 2-1 Lembar 1

NO.	URAIAN			RINCIAN														
I	DATA PEMILIH DAN PENGGUNAAN HAK PILIH		CILACAP	BANYUMAS	PURBALINGGA	BANJARNEGARA	KEBUMEN	PURWOREJO	WONOSOBO	MAGELANG	BOYOLALI	KLATEN	SUKOHARJO	WONOGIRI	KARANGANYAR	SRAGEN	GROBOGAN	JUMLAH PINDAHAN
1	2	3	4	5	6	7	8	9	10	11	12	13	14	15	16	17	18	19
A	DATA PEMILIH																	
	Jumlah Pemilih dalam Daftar Pemilih Tetap	LK	763.680	696.142	391.294	403.367	543.072	305.917	355.003	506.239	410.818	479.139	337.997	418.337	350.243	376.107	563.814	6.901.169
		PR	753.795	694.690	384.150	392.603	534.227	310.863	343.866	508.286	419.163	494.203	346.494	423.989	361.237	386.203	567.573	6.921.342
		JML	1.517.475	1.390.832	775.444	795.970	1.077.299	616.780	698.869	1.014.525	829.981	973.342	684.491	842.326	711.480	762.310	1.131.387	13.822.511
B	PENGGUNA HAK PILIH																	
	1. Jumlah Pemilih dalam Daftar Pemilih Tetap yang menggunakan hak pilihnya	LK	450.184	431.933	259.882	241.720	359.236	214.077	239.436	396.648	338.441	377.354	238.528	271.355	279.972	281.842	362.418	4.743.026
		PR	542.910	524.033	316.839	297.353	404.530	237.826	258.719	422.960	368.244	415.410	268.996	317.122	304.835	319.620	458.828	5.458.225
		JML	993.094	955.966	576.721	539.073	763.766	451.903	498.155	819.608	706.685	792.764	507.524	588.477	584.807	601.462	821.246	10.201.251
	2. Jumlah Pemilih pindahan yang menggunakan hak pilihnya	LK	895	1.885	438	573	1.624	586	247	770	868	391	394	311	340	466	304	10.092
		PR	734	1.558	450	515	1.424	464	487	735	709	451	408	264	338	414	240	9.191
		JML	1.629	3.443	888	1.088	3.048	1.050	734	1.505	1.577	842	802	575	678	880	544	19.283
	3. Jumlah Pemilih tambahan yang menggunakan hak pilihnya	LK	711	433	495	233	643	202	187	404	748	444	242	207	363	535	353	6.200
		PR	760	450	459	274	742	239	288	453	1.083	617	278	210	383	567	404	7.207
		JML	1.471	883	954	507	1.385	441	475	857	1.831	1.061	520	417	746	1.102	757	13.407
	4. Jumlah Pengguna Hak Pilih (B.1+B.2+B.3)	LK	451.790	434.251	260.815	242.526	361.503	214.865	239.870	397.822	340.057	378.189	239.164	271.873	280.675	282.843	363.075	4.759.318
		PR	544.404	526.041	317.748	298.142	406.696	238.529	259.494	424.148	370.036	416.478	269.682	317.596	305.556	320.601	459.472	5.474.623
		JML	996.194	960.292	578.563	540.668	768.199	453.394	499.364	821.970	710.093	794.667	508.846	589.469	586.231	603.444	822.547	10.233.941










NO.	URAIAN	RINCIAN															
II	DATA PENGGUNAAN SURAT SUARA	CILACAP	BANYUMAS	PURBALINGGA	BANJARNEGARA	KEBUMEN	PURWOREJO	WONOSOBO	MAGELANG	BOYOLALI	KLATEN	SUKOHARJO	WONOGIRI	KARANGANYAR	SRAGEN	GROBOGAN	JUMLAH PINDAHAN
1	2	3	4	5	6	7	8	9	10	11	12	13	14	15	16	17	18
1	Jumlah surat suara yang diterima, termasuk surat suara cadangan 2,5% dari DPT	1.557.376	1.427.540	795.783	816.737	1.105.888	633.414	716.405	1.041.237	852.646	1.000.478	703.356	864.049	729.975	782.404	1.160.729	14.188.017
2	Jumlah surat suara yang digunakan	996.194	960.292	578.563	540.668	768.199	453.394	499.364	821.970	710.093	794.667	508.846	589.469	586.231	603.444	822.547	10.233.941
3	Jumlah surat suara dikembalikan oleh pemilih (karena rusak atau keliru coblos)	1.104	530	355	303	360	112	107	686	208	374	450	205	241	214	236	5.485
4	Jumlah surat suara yang tidak digunakan/tidak terpakai, termasuk sisa surat suara cadangan	560.078	466.718	216.865	275.766	337.329	179.908	216.934	218.581	142.345	205.437	194.060	274.375	143.503	178.746	337.946	3.948.591

NO.	URAIAN		RINCIAN															
III	DATA PEMILIH DISABILITAS		CILACAP	BANYUMAS	PURBALINGGA	BANJARNEGARA	KEBUMEN	PURWOREJO	WONOSOBO	MAGELANG	BOYOLALI	KLATEN	SUKOHARJO	WONOGIRI	KARANGANYAR	SRAGEN	GROBOGAN	JUMLAH PINDAHAN
1	2	3	4	5	6	7	8	9	10	11	12	13	14	15	16	17	18	19
	Jumlah seluruh Pemilih disabilitas yang menggunakan hak pilih	LK	843	1.366	850	778	792	885	362	959	720	1.381	808	811	502	535	586	12.178
		PR	735	1.446	756	679	616	624	267	785	642	1.134	661	555	448	463	535	10.346
		JML	1.578	2.812	1.606	1.457	1.408	1.509	629	1.744	1.362	2.515	1.469	1.366	950	998	1.121	22.524

KOMISI PEMILIHAN UMUM PROVINSI JAWA TENGAH



1.  PRANDI TRI UJIONO Ketua Komisi Pemilihan Umum Provinsi Jawa Tengah M.Sc., Dr. H. HENDRAR PRIHADI ALIAS HENDI, S.E., M.M.	2.  AKMALIAH Ketua Komisi Pemilihan Umum Kabupaten Banjarnegara M.Sc., Dr. H. HENDRAR PRIHADI ALIAS HENDI, S.E., M.M.	3.  BASMAR PERIANTO AMRON Ketua Komisi Pemilihan Umum Kabupaten Banjarnegara M.Sc., Dr. H. HENDRAR PRIHADI ALIAS HENDI, S.E., M.M.	4.  MEY NUFLELA Ketua Komisi Pemilihan Umum Kabupaten Banjarnegara M.Sc., Dr. H. HENDRAR PRIHADI ALIAS HENDI, S.E., M.M.	5.  MUSLIM AISHA Ketua Komisi Pemilihan Umum Kabupaten Banjarnegara M.Sc., Dr. H. HENDRAR PRIHADI ALIAS HENDI, S.E., M.M.	6.  MUHAMMAD MACHRUZ Ketua Komisi Pemilihan Umum Kabupaten Banjarnegara M.Sc., Dr. H. HENDRAR PRIHADI ALIAS HENDI, S.E., M.M.	7.  PAULUS WIDIYANTORO Ketua Komisi Pemilihan Umum Kabupaten Banjarnegara M.Sc., Dr. H. HENDRAR PRIHADI ALIAS HENDI, S.E., M.M.
FAQIH NORMANSYAH		FUDOH FREDIYANTO				





Provinsi : JAWA TENGAH

MODEL  
D. HASIL PROV-KWK-Gubernur  
Halaman 2-1 Lembar 2

NO.	URAIAN		RINCIAN																	
I	DATA PEMILIH DAN PENGGUNAAN HAK PILIH		JUMLAH PINDAHAN	BLORA	REMBANG	PATI	KUDUS	JEPARA	DEMAK	SEMARANG	TEMANGGUNG	KENDAL	BATANG	PEKALONGAN	PEMALANG	TEGAL	BREBES	KOTA MAGELANG	JUMLAH PINDAHAN	
1	2	3	4	5	6	7	8	9	10	11	12	13	14	15	16	17	18	19	20	
A	DATA PEMILIH																			
	Jumlah Pemilih dalam Daftar Pemilih Tetap	LK	6.901.169	347.749	247.454	509.554	317.771	459.406	454.380	398.433	310.161	402.735	310.256	371.929	578.971	629.887	768.401	47.212	13.055.468	
		PR	6.921.342	352.864	250.171	527.333	324.634	459.870	452.782	408.771	309.865	406.282	310.439	363.900	565.722	614.414	751.161	50.613	13.070.163	
	JML	13.822.511	700.613	497.625	1.036.887	642.405	919.276	907.162	807.204	620.026	809.017	620.695	735.829	1.144.693	1.244.301	1.519.562	97.825	26.125.631		
B	PENGGUNA HAK PILIH																			
	1. Jumlah Pemilih dalam Daftar Pemilih Tetap yang menggunakan hak pilihnya	LK	4.743.026	227.494	207.765	369.859	263.350	266.684	308.985	280.574	257.457	303.433	237.536	262.199	272.061	349.320	365.863	36.299	8.751.905	
		PR	5.458.225	270.388	231.260	441.992	291.290	332.917	364.697	324.487	266.900	320.239	265.663	302.458	395.905	473.627	518.632	41.045	10.299.725	
		JML	10.201.251	497.882	439.025	811.851	554.640	599.601	673.682	605.061	524.357	623.672	503.199	564.657	667.966	822.947	884.495	77.344	19.051.630	
	2. Jumlah Pemilih pindahan yang menggunakan hak pilihnya	LK	10.092	474	609	868	539	362	352	275	543	582	540	385	393	765	381	344	17.504	
		PR	9.191	433	708	1.021	856	222	422	220	540	565	412	573	309	692	243	214	16.621	
		JML	19.283	907	1.317	1.889	1.395	584	774	495	1.083	1.147	952	958	702	1.457	624	558	34.125	
	3. Jumlah Pemilih tambahan yang menggunakan hak pilihnya	LK	6.200	199	539	695	313	190	349	363	260	515	733	707	435	888	807	102	13.295	
		PR	7.207	215	641	747	368	232	357	421	317	565	724	712	502	1.086	786	112	14.992	
		JML	13.407	414	1.180	1.442	681	422	706	784	577	1.080	1.457	1.419	937	1.974	1.593	214	28.287	
	4. Jumlah Pengguna Hak Pilih (B.1+B.2+B.3)	LK	4.759.318	228.167	208.913	371.422	264.202	267.236	309.686	281.212	258.260	304.530	238.809	263.291	272.889	350.973	367.051	36.745	8.782.704	
		PR	5.474.623	271.036	232.609	443.760	292.514	333.371	365.476	325.128	267.757	321.369	266.799	303.743	396.716	475.405	519.661	41.371	10.331.338	
		JML	10.233.941	499.203	441.522	815.182	556.716	600.607	675.162	606.340	526.017	625.899	505.608	567.034	669.605	826.378	886.712	78.116	19.114.042	

NO.	URAIAN	RINCIAN																
II	DATA PENGGUNAAN SURAT SUARA	JUMLAH PINDAHAN	BLORA	REMBANG	PATI	KUDUS	JEPARA	DEMAK	SEMARANG	TEMANGGUNG	KENDAL	BATANG	PEKALONGAN	PEMALANG	TEGAL	BREBES	KOTA MAGELANG	JUMLAH PINDAHAN
1	2	3	4	5	6	7	8	9	10	11	12	13	14	15	16	17	18	19
1	Jumlah surat suara yang diterima, termasuk surat suara cadangan 2,5% dari DPT	14.188.017	719.025	510.576	1.063.833	659.108	942.989	930.308	828.590	636.256	830.079	637.175	754.118	1.175.139	1.277.142	1.559.403	100.359	26.812.117
2	Jumlah surat suara yang digunakan	10.233.941	499.203	441.522	815.182	556.716	600.607	675.162	606.340	526.017	625.899	505.608	567.034	669.605	826.378	886.712	78.116	19.114.042
3	Jumlah surat suara dikembalikan oleh pemilih (karena rusak atau keliru coblos)	5.485	51	106	348	194	271	348	153	270	69	198	255	417	460	295	87	9.007
4	Jumlah surat suara yang tidak digunakan/tidak terpakai, termasuk sisa surat suara cadangan	3.948.591	219.771	68.948	248.303	102.198	342.111	254.798	222.097	109.969	204.111	131.369	186.829	505.117	450.304	672.396	22.156	7.689.068

NO.	URAIAN		RINCIAN																
III	DATA PEMILIH DISABILITAS		JUMLAH PINDAHAN	BLORA	REMBANG	PATI	KUDUS	JEPARA	DEMAK	SEMARANG	TEMANGGUNG	KENDAL	BATANG	PEKALONGAN	PEMALANG	TEGAL	BREBES	KOTA MAGELANG	JUMLAH PINDAHAN
1	2	3	4	4	5	6	7	8	9	10	11	12	13	14	15	16	17	18	19
	Jumlah seluruh Pemilih disabilitas yang menggunakan hak pilih	LK	12.178	290	760	856	428	328	423	392	684	457	436	864	485	1.061	458	143	20.243
		PR	10.346	242	868	638	385	282	347	363	526	408	388	810	382	1.422	588	164	18.159
		JML	22.524	532	1.628	1.494	813	610	770	755	1.210	865	824	1.674	867	2.483	1.046	307	38.402



KOMISI PEMILIHAN UMUM PROVINSI JAWA TENGAH.

1. HANDI TRI UJONO 1. Jenderal TNI (Purn.) H. ANDIKA M PERKASA, S.E., M.A., M.Sc. - Dr. H. HENDRAR PRIHADI ALIAS HENDI, S.E., M.M. ★	2. AKMALIYAH	3. BASMAR PERIANTO AMRON 2. AHMAD LUTFI - TAJ YASIN	4. MEY NURZELA	5. MUSLIM AISHA	6. MUHAMMAD MACHRUZ	7. PAULUS WIDIYANTORO
FAQIH NORMANSYAH		YUDOH FREDIYANTO				





Provinsi : JAWA TENGAH










MODEL  
D. HASIL PROV-KWK-Gubernur  
Halaman 2-1 Lembar 3

NO.	URAIAN		RINCIAN						
			JUMLAH PINDAHAN	KOTA SURAKARTA	KOTA SALATIGA	KOTA SEMARANG	KOTA PEKALONGAN	KOTA TEGAL	JUMLAH AKHIR
I	DATA PEMILIH DAN PENGGUNAAN HAK PILIH		4	5	6	7	8	9	10
1	2	3							
A	DATA PEMILIH								
	Jumlah Pemilih dalam Daftar Pemilih Tetap	LK	13.055.468	215.200	72.382	613.751	116.704	106.053	14.179.558
		PR	13.070.163	227.775	77.095	651.441	115.360	106.224	14.248.058
		JML	26.125.631	442.975	149.477	1.265.192	232.064	212.277	28.427.616
B	PENGGUNA HAK PILIH								
	1. Jumlah Pemilih dalam Daftar Pemilih Tetap yang menggunakan hak pilihnya	LK	8.751.905	151.292	55.416	417.688	83.088	66.445	9.525.834
		PR	10.299.725	174.865	62.347	481.140	92.261	80.204	11.190.542
		JML	19.051.630	326.157	117.763	898.828	175.349	146.649	20.716.376
	2. Jumlah Pemilih pindahan yang menggunakan hak pilihnya	LK	17.504	527	243	1.723	464	245	20.706
		PR	16.621	286	277	1.329	343	152	19.008
		JML	34.125	813	520	3.052	807	397	39.714
	3. Jumlah Pemilih tambahan yang menggunakan hak pilihnya	LK	13.295	324	198	1.413	94	175	15.499
		PR	14.992	335	206	1.371	90	194	17.188
		JML	28.287	659	404	2.784	184	369	32.687
	4. Jumlah Pengguna Hak Pilih (B.1+B.2+B.3)	LK	8.782.704	152.143	55.857	420.824	83.646	66.865	9.562.039
		PR	10.331.338	175.486	62.830	483.840	92.694	80.550	11.226.738
		JML	19.114.042	327.629	118.687	904.664	176.340	147.415	20.788.777

NO.	URAIAN		RINCIAN						
			JUMLAH PINDAHAN	KOTA SURAKARTA	KOTA SALATIGA	KOTA SEMARANG	KOTA PEKALONGAN	KOTA TEGAL	JUMLAH AKHIR
1	2	3	4	5	6	7	8	9	
1	Jumlah surat suara yang diterima, termasuk surat suara cadangan 2,5% dari DPT		26.812.117	454.960	153.366	1.298.709	238.085	217.939	29.175.176
2	Jumlah surat suara yang digunakan		19.114.042	327.629	118.687	904.664	176.340	147.415	20.788.777
3	Jumlah surat suara dikembalikan oleh pemilih (karena rusak atau keliru coblos)		9.007	449	42	686	40	151	10.375
4	Jumlah surat suara yang tidak digunakan/tidak terpakai, termasuk sisa surat suara cadangan		7.689.068	126.882	34.637	393.359	61.705	70.373	8.376.024

NO.	URAIAN		RINCIAN						
			JUMLAH PINDAHAN	KOTA SURAKARTA	KOTA SALATIGA	KOTA SEMARANG	KOTA PEKALONGAN	KOTA TEGAL	JUMLAH AKHIR
1	2	3	4	4	5	6	7	8	9
	Jumlah seluruh Pemilih disabilitas yang menggunakan hak pilih	LK	20.243	353	153	820	233	262	22.064
		PR	18.159	386	199	970	209	478	20.401
		JML	38.402	739	352	1.790	442	740	42.465

### KOMISI PEMILIHAN UMUM PROVINSI JAWA TENGAH

1.  HANDI TRIUJONO 1. Jenderal TNI (Purn.) H. ANDIKA M PERKASA, S.E., M.A., M.Sc. - Dr. H. HENDRA PRIHADI ALIAS HENDI, S.E., M.M.	2.  AKMALIAH	3.  BASMAR PERIANTO AMRON 2. AHMAD LUTHFI - TAJ YASIN	4.  MEY NURLELA	5.  MUSLUMA SHA	6.  MUHAMMAD MACHRUZ	7.  PAULUS WIDIYANTORO
 FAQIH NORMANSYAH	 YUDO FREDIYANTO					





Provinsi : JAWA TENGAH

MODEL  
D. HASIL PROV-KWK-Gubernur  
Halaman 2-2 Lembar 1

NO.	URAIAN	RINCIAN															
IV	DATA RINCIAN PEROLEHAN SUARA PASANGAN CALON GUBERNUR DAN WAKIL GUBERNUR	CILACAP	BANYUMAS	PURBALINGGA	BANJARNEGARA	KEBUMEN	PURWOREJO	WONOSOBO	MAGELANG	BOYOLALI	KLATEN	SUKOHARJO	WONOGIRI	KARANGANYAR	SRAGEN	GROBOGAN	JUMLAH PINDAHAN
1	2	3	4	5	6	7	8	9	10	11	12	13	14	15	16	17	18
NOMOR DAN NAMA PASANGAN CALON																	
1	Jenderal TNI (Purn.) H. ANDIKA M PERKASA, S.E., M.A., M.Sc. - Dr. H. HENDRAR PRIHADI ALIAS HENDI, S.E., M.M.	382.530	403.232	213.032	169.142	315.348	200.646	176.819	278.587	273.208	322.086	214.876	251.259	257.504	234.539	339.433	4.032.241
2	AHMAD LUTHFI - TAJ YASIN	567.625	497.170	327.578	328.446	395.359	219.798	275.134	479.285	399.825	407.658	252.840	310.068	292.510	332.748	438.713	5.524.757

NO.	URAIAN	RINCIAN															
V	DATA SUARA SAH DAN TIDAK SAH	CILACAP	BANYUMAS	PURBALINGGA	BANJARNEGARA	KEBUMEN	PURWOREJO	WONOSOBO	MAGELANG	BOYOLALI	KLATEN	SUKOHARJO	WONOGIRI	KARANGANYAR	SRAGEN	GROBOGAN	JUMLAH PINDAHAN
1	2	3	4	5	6	7	8	9	10	11	12	13	14	15	16	17	18
A.	JUMLAH SELURUH SUARA SAH	950.155	900.402	540.610	497.588	710.707	420.444	451.953	757.872	673.033	729.744	467.716	561.327	550.014	567.287	778.146	9.556.998
B.	JUMLAH SUARA TIDAK SAH	46.039	59.890	37.953	43.080	57.492	32.950	47.411	64.098	37.060	64.923	41.130	28.142	36.217	36.157	44.401	676.943
C.	JUMLAH SELURUH SUARA SAH DAN SUARA TIDAK SAH (V.A + V.B)	996.194	960.292	578.563	540.668	768.199	453.394	499.364	821.970	710.093	794.667	508.846	589.469	586.231	603.444	822.547	10.233.941

KOMISI PEMILIHAN UMUM PROVINSI JAWA TENGAH

 1.  HANDI TRI UTJIONO 1. Jenderal TNI (Purn.) H. ANDIKA M PERKASA, S.E., M.A., M.Sc. - Dr. H. HENDRAR PRIHADI ALIAS HENDI, S.E., M.M.	2.  AKMALIYAH	3.  BASMAR PERIANTO AMRON 2. AHMAD LUTHFI - TAJ YASIN	4.  MEY NULELA	5.  MUSLIMAH SHA	6.  MUHAMMAD MACHRUZ	7.  PAUTUS NIDIYANTORO
	 FAQIH MORMANSYAH	 YUDOH FREDIYANTO				












Provinsi : JAWA TENGAH

MODEL  
D. HASIL PROV-KWK-Gubernur  
Halaman 2-2 Lembar 2

NO.	URAIAN	RINCIAN																
IV	DATA RINCIAN PEROLEHAN SUARA PASANGAN CALON GUBERNUR DAN WAKIL GUBERNUR	JUMLAH PINDAHAN	BLORA	REMBANG	PATI	KUDUS	JEPARA	DEMAK	SEMARANG	TEMANGGUNG	KENDAL	BATANG	PEKALONGAN	PEMALANG	TEGAL	BREBES	KOTA MAGELANG	JUMLAH PINDAHAN
1	2	3	4	5	6	7	8	9	10	11	12	13	14	15	16	17	18	19
NOMOR DAN NAMA PASANGAN CALON																		
1	Jenderal TNI (Purn.) H. ANDIKA M PERKASA, S.E., M.A., M.Sc. - Dr. H. HENDRAR PRIHADI ALIAS HENDI, S.E., M.M.	4.032.241	160.239	116.173	270.866	155.652	140.814	221.608	254.705	187.557	226.770	180.034	193.084	228.101	254.094	304.346	39.425	6.965.709
2	AHMAD LUTHFI - TAJ YASIN	5.524.757	286.057	279.357	480.895	369.764	410.421	392.409	307.873	299.783	320.025	285.037	314.672	371.857	530.609	516.749	32.940	10.723.205

NO.	URAIAN	RINCIAN																
V	DATA SUARA SAH DAN TIDAK SAH	JUMLAH PINDAHAN	BLORA	REMBANG	PATI	KUDUS	JEPARA	DEMAK	SEMARANG	TEMANGGUNG	KENDAL	BATANG	PEKALONGAN	PEMALANG	TEGAL	BREBES	KOTA MAGELANG	JUMLAH PINDAHAN
1	2	3	4	5	6	7	8	9	10	11	12	13	14	15	16	17	18	19
A.	JUMLAH SELURUH SUARA SAH	9.556.998	446.296	395.530	751.761	525.416	551.235	614.017	562.578	487.340	546.795	465.071	507.756	599.958	784.703	821.095	72.365	17.688.914
B.	JUMLAH SUARA TIDAK SAH	676.943	52.907	45.992	63.421	31.300	49.372	61.145	43.762	38.677	79.104	40.537	59.278	69.647	41.675	65.617	5.751	1.425.128
C.	JUMLAH SELURUH SUARA SAH DAN SUARA TIDAK SAH (V.A + V.B)	10.233.941	499.203	441.522	815.182	556.716	600.607	675.162	606.340	526.017	625.899	505.608	567.034	669.605	826.378	886.712	78.116	19.114.042

KOMISI PEMILIHAN UMUM PROVINSI JAWA TENGAH

1.  HANDI TRI UJIONO 1. Jenderal TNI (Purn.) H. ANDIKA M PERKASA, S.E., M.A., M.Sc. - Dr. H. HENDRAR PRIHADI ALIAS HENDI, S.E., M.M.	2.  AKMALIAH 2. AHMAD LUTHFI - TAJ YASIN	3.  BASMAR PERIANTO AMRON 2. AHMAD LUTHFI - TAJ YASIN	4.  MEY NURLELA	5.  MUSLIMAISHA	6.  MUHAMMAD MACHRUZ	7.  PAULUS WIDIYANTORO
 FAQIH NORMANSYAH		 YUDOH FREDIYANTO				





Provinsi : JAWA TENGAH

NO.	URAIAN	RINCIAN						
IV	DATA RINCIAN PEROLEHAN SUARA PASANGAN CALON GUBERNUR DAN WAKIL GUBERNUR	JUMLAH PINDAHAN	KOTA SURAKARTA	KOTA SALATIGA	KOTA SEMARANG	KOTA PEKALONGAN	KOTA TEGAL	JUMLAH AKHIR
1	2	3	4	5	6	7	8	9
NOMOR DAN NAMA PASANGAN CALON								
1	Jenderal TNI (Purn.) H. ANDIKA M PERKASA, S.E., M.A., M.Sc. - Dr. H. HENDRAR PRIHADI ALIAS HENDI, S.E., M.M.	6.965.709	161.008	54.831	569.186	60.873	58.477	7.870.084
2	AHMAD LUTHFI - TAJ YASIN	10.723.205	143.738	55.093	293.342	96.046	78.767	11.390.191

NO.	URAIAN	RINCIAN						
V	DATA SUARA SAH DAN TIDAK SAH	JUMLAH PINDAHAN	KOTA SURAKARTA	KOTA SALATIGA	KOTA SEMARANG	KOTA PEKALONGAN	KOTA TEGAL	JUMLAH AKHIR
1	2	3	4	5	6	7	8	9
A.	JUMLAH SELURUH SUARA SAH	17.688.914	304.746	109.924	862.528	156.919	137.244	19.260.275
B.	JUMLAH SUARA TIDAK SAH	1.425.128	22.883	8.763	42.136	19.421	10.171	1.528.502
C.	JUMLAH SELURUH SUARA SAH DAN SUARA TIDAK SAH (V.A + V.B)	19.114.042	327.629	118.687	904.664	176.340	147.415	20.788.777

KOMISI PEMILIHAN UMUM PROVINSI JAWA TENGAH



1.	2.	3.	4.	5.	6.	7.
HANDI TRI UJIONO	AKMALWAH	BASMAR PERANTO AMRON	MEY NURLELA	MUSLIM AISHA	MUHAMMAD MACHRUZ	PAULUS WIDYANTORO
1. Jenderal TNI (Purn.) H. ANDIKA M PERKASA, S.E., M.A., M.Sc. - Dr. H. HENDRAR PRIHADI ALIAS HENDI, S.E., M.M.	2. AHMAD LUTHFI - TAJ YASIN					
FAQIH NORMANSYAH	YUDOH FREDIYANTO					