



BERITA ACARA DAN SERTIFIKAT REKAPITULASI HASIL PENGHITUNGAN PEROLEHAN SUARA
DARI SETIAP KECAMATAN DALAM PEMILIHAN BUPATI DAN WAKIL BUPATI
TAHUN 2024

MODEL
D. HASIL KABKO-KWK-
Bupati/Walikota
HALAMAN 1

Provinsi : JAWA BARAT
Kabupaten / Kota : GARUT








Pada hari ini Kamis tanggal lima bulan Desember tahun dua ribu dua puluh empat, Komisi Pemilihan Umum/Komisi Independen Pemilihan Kabupaten/Kota (KPU/KIP Kabupaten/Kota *) Garut telah melaksanakan kegiatan rekapitulasi hasil penghitungan perolehan suara di tingkat kabupaten/kota *) dalam wilayah kerja KPU/KIP Kabupaten/Kota *) pada Pemilihan Bupati Dan Wakil Bupati *) bertempat di: Hotel Santika

Pelaksanaan rekapitulasi hasil penghitungan perolehan suara Pemilihan Bupati Dan Wakil Bupati *) disaksikan oleh Saksi Pasangan Calon, serta diawasi oleh Badan Pengawas Pemilu Kabupaten/Kota untuk melaksanakan rekapitulasi hasil penghitungan suara Pemilihan Bupati Dan Wakil Bupati *)

Pada rapat rekapitulasi hasil penghitungan perolehan suara, KPU/KIP Kabupaten/Kota *) menyusun rekapitulasi hasil penghitungan perolehan suara tingkat kabupaten/kota *) berdasarkan formulir Model D.HASIL KECAMATAN-KWK-Bupati/Walikota dari seluruh kecamatan atau nama lain dalam wilayah kabupaten/kota *).

Kabupaten/Kota *) Garut dalam rekapitulasi hasil penghitungan perolehan suara Bupati Dan Wakil Bupati *) ada/tidak ada *) kejadian khusus dan/atau keberatan saksi sesuai dengan yang tercatat dalam formulir Model D.Kejadian Khusus dan/atau Keberatan Saksi-KWK tingkat kabupaten/kota *).

Demikian Berita Acara dan Sertifikat ini dibuat dalam 4 (empat) rangkap dan masing-masing rangkap ditandatangani oleh Ketua dan Anggota KPU/KIP Kabupaten/Kota *) serta Saksi Pasangan Calon yang hadir.

| NAMA DAN TANDA TANGAN KOMISI PEMILIHAN UMUM/KOMISI INDEPENDEN KABUPATEN/KOTA | | | | |
|--|---|--|--|--|
| 1.  | 2.  | 3.  | 4.  | 5.  |
| NAMA DAN TANDA TANGAN SAKSI | | | | |
| 1. dr. H. HELMI BUDIMAN - HAYUDI NUGRAHA LASMININGRAT | 2. Dr.Ir. ABDUSY SYAKUR AMIN, M. Eng. - drg. LUTHFIANISA PUTRI KARLINA, M.BA |  | | |
|  | | | | |









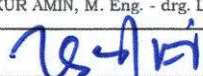
Kabupaten / Kota : GARUT
Provinsi : JAWA BARAT

MODEL
D. HASIL KABKO-KWK-
Bupati/Walikota
Halaman 2-1 Lembar 1

| NO. | URAIAN | | | RINCIAN | | | | | | | | | | | | | | |
|-----|--|-----|------------|---------------|----------|----------------|----------------|------------|----------|------------|--------|-----------|------------|--------|------------|------------|------------|-----------------|
| I | DATA PEMILIH DAN PENGGUNAAN HAK PILIH | | GARUT KOTA | KARANGPAWITAN | WANARAJA | TAROGONG KALER | TAROGONG KIDUL | BANYURESMI | SAMARANG | PASIRWANGI | LELES | KADUNGORA | LEUWIGOONG | CIBATU | KERSAMANAH | MALANGBONG | SUKAWENING | JUMLAH PINDAHAN |
| 1 | 2 | 3 | 4 | 5 | 6 | 7 | 8 | 9 | 10 | 11 | 12 | 13 | 14 | 15 | 16 | 17 | 18 | 19 |
| A | DATA PEMILIH | | | | | | | | | | | | | | | | | |
| | Jumlah Pemilih dalam Daftar | LK | 49.522 | 52.300 | 19.152 | 35.928 | 42.285 | 36.642 | 30.192 | 27.225 | 32.909 | 36.424 | 18.476 | 28.955 | 15.123 | 50.739 | 22.055 | 497.927 |
| | Pemilih Tetap | PR | 48.651 | 50.699 | 18.527 | 35.379 | 42.178 | 34.592 | 28.793 | 25.324 | 31.494 | 34.967 | 17.680 | 27.581 | 14.351 | 47.868 | 20.986 | 479.070 |
| | | JML | 98.173 | 102.999 | 37.679 | 71.307 | 84.463 | 71.234 | 58.985 | 52.549 | 64.403 | 71.391 | 36.156 | 56.536 | 29.474 | 98.607 | 43.041 | 976.997 |
| B | PENGGUNA HAK PILIH | | | | | | | | | | | | | | | | | |
| | 1. Jumlah Pemilih dalam Daftar Pemilih Tetap yang menggunakan hak pilihnya | LK | 34.096 | 34.946 | 11.493 | 25.659 | 29.414 | 20.941 | 20.665 | 18.403 | 20.707 | 23.343 | 10.636 | 16.002 | 8.184 | 26.268 | 11.840 | 312.597 |
| | | PR | 38.132 | 41.128 | 14.369 | 29.462 | 33.432 | 27.812 | 23.964 | 20.688 | 24.952 | 27.923 | 14.240 | 21.340 | 11.671 | 37.729 | 16.464 | 383.306 |
| | | JML | 72.228 | 76.074 | 25.862 | 55.121 | 62.846 | 48.753 | 44.629 | 39.091 | 45.659 | 51.266 | 24.876 | 37.342 | 19.855 | 63.997 | 28.304 | 695.903 |
| | 2. Jumlah Pemilih pindahan yang menggunakan hak pilihnya | LK | 113 | 44 | 4 | 15 | 33 | 21 | 2 | 1 | 14 | 7 | 6 | 28 | 8 | 10 | 17 | 323 |
| | | PR | 41 | 42 | 5 | 17 | 37 | 6 | 1 | 3 | 12 | 9 | 4 | 21 | 8 | 8 | 24 | 238 |
| | | JML | 154 | 86 | 9 | 32 | 70 | 27 | 3 | 4 | 26 | 16 | 10 | 49 | 16 | 18 | 41 | 561 |
| | 3. Jumlah Pemilih tambahan yang menggunakan hak pilihnya | LK | 178 | 124 | 24 | 140 | 213 | 76 | 20 | 3 | 27 | 37 | 23 | 30 | 10 | 55 | 23 | 983 |
| | | PR | 187 | 104 | 26 | 163 | 232 | 70 | 27 | 4 | 33 | 50 | 16 | 26 | 10 | 58 | 17 | 1.023 |
| | | JML | 365 | 228 | 50 | 303 | 445 | 146 | 47 | 7 | 60 | 87 | 39 | 56 | 20 | 113 | 40 | 2.006 |
| | 4. Jumlah Pengguna Hak Pilih (B.1+B.2+B.3) | LK | 34.387 | 35.114 | 11.521 | 25.814 | 29.660 | 21.038 | 20.687 | 18.407 | 20.748 | 23.387 | 10.665 | 16.060 | 8.202 | 26.333 | 11.880 | 313.903 |
| | | PR | 38.360 | 41.274 | 14.400 | 29.642 | 33.701 | 27.888 | 23.992 | 20.695 | 24.997 | 27.982 | 14.260 | 21.387 | 11.689 | 37.795 | 16.505 | 384.567 |
| | | JML | 72.747 | 76.388 | 25.921 | 55.456 | 63.361 | 48.926 | 44.679 | 39.102 | 45.745 | 51.369 | 24.925 | 37.447 | 19.891 | 64.128 | 28.385 | 698.470 |

| NO. | URAIAN | | | RINCIAN | | | | | | | | | | | | | | |
|-----|--|---|------------|---------------|----------|----------------|----------------|------------|----------|------------|--------|-----------|------------|--------|------------|------------|------------|-----------------|
| II | DATA PENGGUNAAN SURAT SUARA | | GARUT KOTA | KARANGPAWITAN | WANARAJA | TAROGONG KALER | TAROGONG KIDUL | BANYURESMI | SAMARANG | PASIRWANGI | LELES | KADUNGORA | LEUWIGOONG | CIBATU | KERSAMANAH | MALANGBONG | SUKAWENING | JUMLAH PINDAHAN |
| 1 | 2 | 3 | 4 | 5 | 6 | 7 | 8 | 9 | 10 | 11 | 12 | 13 | 14 | 15 | 16 | 17 | 18 | 19 |
| 1 | Jumlah surat suara yang diterima, termasuk surat suara cadangan 2,5% dari DPT | | 100.725 | 105.686 | 38.656 | 73.162 | 86.663 | 73.084 | 60.522 | 53.916 | 66.084 | 73.255 | 37.105 | 58.000 | 30.239 | 101.172 | 44.164 | 1.002.433 |
| 2 | Jumlah surat suara yang digunakan | | 72.747 | 76.388 | 25.921 | 55.456 | 63.361 | 48.926 | 44.679 | 39.102 | 45.745 | 51.369 | 24.925 | 37.447 | 19.891 | 64.128 | 28.385 | 698.470 |
| 3 | Jumlah surat suara dikembalikan oleh pemilih (karena rusak atau keliru coblos) | | 211 | 77 | 12 | 67 | 58 | 18 | 7 | 4 | 194 | 24 | 8 | 30 | 10 | 45 | 27 | 792 |
| 4 | Jumlah surat suara yang tidak digunakan/tidak terpakai, termasuk sisa surat suara cadangan | | 27.767 | 29.221 | 12.723 | 17.639 | 23.244 | 24.140 | 15.836 | 14.810 | 20.145 | 21.862 | 12.172 | 20.523 | 10.338 | 36.999 | 15.752 | 303.171 |

| NO. | URAIAN | | RINCIAN | | | | | | | | | | | | | | | |
|-----|---|------------|---------------|----------|----------------|----------------|------------|----------|------------|-------|-----------|------------|--------|------------|------------|------------|-----------------|-----|
| III | DATA PEMILIH DISABILITAS | GARUT KOTA | KARANGPAWITAN | WANARAJA | TAROGONG KALER | TAROGONG KIDUL | BANYURESMI | SAMARANG | PASIRWANGI | LELES | KADUNGORA | LEUWIGOONG | CIBATU | KERSAMANAH | MALANGBONG | SUKAWENING | JUMLAH PINDAHAN | |
| 1 | 2 | 3 | 4 | 5 | 6 | 7 | 8 | 9 | 10 | 11 | 12 | 13 | 14 | 15 | 16 | 17 | 18 | 19 |
| | Jumlah seluruh Pemilih disabilitas yang menggunakan hak pilih | LK | 33 | 45 | 12 | 27 | 39 | 47 | 13 | 12 | 20 | 42 | 21 | 30 | 25 | 22 | 31 | 419 |
| | | PR | 56 | 31 | 3 | 21 | 40 | 46 | 14 | 4 | 32 | 50 | 26 | 14 | 8 | 25 | 23 | 393 |
| | | JML | 89 | 76 | 15 | 48 | 79 | 93 | 27 | 16 | 52 | 92 | 47 | 44 | 33 | 47 | 54 | 812 |

| NAMA DAN TANDA TANGAN KOMISI PEMILIHAN UMUM/KOMISI INDEPENDEN KABUPATEN/KOTA | | | | |
|---|--|---|---|---|
| 1 | 2 | 3 | 4 | 5 |
|  |  |  |  |  |
| NAMA DAN TANDA TANGAN SAKSI | | | | |
| 1. dr. H. HELMI BUDIMAN - H. YUDINUGRAHA LASMININGRAT | 2. Dr. Ir. ABDUSY SYAKUR AMIN, M. Eng. - drg. LUTHFIANISA PUTRI KARLINA, M.BA | | | |
|  |  | | | |



Kabupaten / Kota : GARUT
Provinsi : JAWA BARAT

MODEL
D. HASIL KABKO-KWK-
Bupati/Walikota
Halaman 2-1 Lembar 2

| NO. | | | URAIAN | | RINCIAN | | | | | | | | | | | | | | | |
|-----|--|-----|-----------------|--------------|------------|---------|--------|-----------|-----------|----------|-------------|-----------|---------|----------|-------------|----------|----------|---------|-----------------|--|
| I | DATA PEMILIH DAN PENGGUNAAN HAK PILIH | | JUMLAH PINDAHAN | KARANGTENGAH | BAYONGBONG | CIGEDUG | CILAWU | CISURUPAN | SUKARESMI | CIKAJANG | BANJARWANGI | SINGAJAYA | CIHURIP | PEUNDEUY | PAMEUNGPEUK | CISOMPET | CIBALONG | CIKELET | JUMLAH PINDAHAN | |
| 1 | 2 | 3 | 4 | 5 | 6 | 7 | 8 | 9 | 10 | 11 | 12 | 13 | 14 | 15 | 16 | 17 | 18 | 19 | 20 | |
| A | DATA PEMILIH | | | | | | | | | | | | | | | | | | | |
| | Jumlah | LK | 497.927 | 7.288 | 39.416 | 16.659 | 43.059 | 39.812 | 17.002 | 32.498 | 24.009 | 19.174 | 7.688 | 9.619 | 16.232 | 21.319 | 17.864 | 17.253 | 826.819 | |
| | Pemilih dalam Daftar | PR | 479.070 | 6.880 | 37.238 | 15.407 | 41.908 | 38.341 | 15.852 | 31.077 | 22.490 | 18.384 | 7.399 | 9.036 | 16.105 | 20.381 | 17.250 | 16.733 | 793.551 | |
| | Pemilih Tetap | JML | 976.997 | 14.168 | 76.654 | 32.066 | 84.967 | 78.153 | 32.854 | 63.575 | 46.499 | 37.558 | 15.087 | 18.655 | 32.337 | 41.700 | 35.114 | 33.986 | 1.620.370 | |
| B | PENGGUNA HAK PILIH | | | | | | | | | | | | | | | | | | | |
| | 1. Jumlah Pemilih dalam Daftar Pemilih Tetap yang menggunakan hak pilihnya | LK | 312.597 | 3.493 | 23.711 | 10.409 | 27.175 | 26.200 | 12.265 | 21.337 | 14.243 | 11.127 | 4.427 | 5.639 | 9.851 | 12.689 | 11.433 | 11.315 | 517.911 | |
| | | PR | 383.306 | 5.289 | 29.283 | 12.326 | 33.981 | 30.683 | 13.360 | 25.017 | 17.425 | 14.209 | 6.143 | 7.019 | 12.097 | 16.311 | 13.727 | 13.357 | 633.533 | |
| | | JML | 695.903 | 8.782 | 52.994 | 22.735 | 61.156 | 56.883 | 25.625 | 46.354 | 31.668 | 25.336 | 10.570 | 12.658 | 21.948 | 29.000 | 25.160 | 24.672 | 1.151.444 | |
| | 2. Jumlah Pemilih pindahan yang menggunakan hak pilihnya | LK | 323 | 0 | 5 | 0 | 8 | 26 | 1 | 21 | 9 | 35 | 10 | 4 | 12 | 20 | 34 | 8 | 516 | |
| | | PR | 238 | 1 | 11 | 0 | 7 | 25 | 4 | 18 | 13 | 26 | 3 | 1 | 12 | 23 | 19 | 5 | 406 | |
| | | JML | 561 | 1 | 16 | 0 | 15 | 51 | 5 | 39 | 22 | 61 | 13 | 5 | 24 | 43 | 53 | 13 | 922 | |
| | 3. Jumlah Pemilih tambahan yang menggunakan hak pilihnya | LK | 983 | 9 | 26 | 18 | 63 | 25 | 3 | 12 | 4 | 32 | 1 | 5 | 7 | 15 | 13 | 30 | 1.246 | |
| | | PR | 1.023 | 11 | 35 | 24 | 73 | 36 | 1 | 35 | 0 | 42 | 3 | 10 | 8 | 24 | 16 | 37 | 1.378 | |
| | | JML | 2.006 | 20 | 61 | 42 | 136 | 61 | 4 | 47 | 4 | 74 | 4 | 15 | 15 | 39 | 29 | 67 | 2.624 | |
| | 4. Jumlah Pengguna Hak Pilih (B.1+B.2+B.3) | LK | 313.903 | 3.502 | 23.742 | 10.427 | 27.246 | 26.251 | 12.269 | 21.370 | 14.256 | 11.194 | 4.438 | 5.648 | 9.870 | 12.724 | 11.480 | 11.353 | 519.673 | |
| | | PR | 384.567 | 5.301 | 29.329 | 12.350 | 34.061 | 30.744 | 13.365 | 25.070 | 17.438 | 14.277 | 6.149 | 7.030 | 12.117 | 16.358 | 13.762 | 13.399 | 635.317 | |
| | | JML | 698.470 | 8.803 | 53.071 | 22.777 | 61.307 | 56.995 | 25.634 | 46.440 | 31.694 | 25.471 | 10.587 | 12.678 | 21.987 | 29.082 | 25.242 | 24.752 | 1.154.990 | |

| NO. | URAIAN | RINCIAN | | | | | | | | | | | | | | | | |
|-----|--|-----------------|--------------|------------|---------|--------|-----------|-----------|----------|-------------|-----------|---------|----------|-------------|----------|----------|---------|-----------------|
| II | DATA PENGGUNAAN SURAT SUARA | JUMLAH PINDAHAN | KARANGTENGAH | BAYONGBONG | CIGEDUG | CILAWU | CISURUPAN | SUKARESMI | CIKAJANG | BANJARWANGI | SINGAJAYA | CIHURIP | PEUNDEUY | PAMEUNGPEUK | CISOMPET | CIBALONG | CIKELET | JUMLAH PINDAHAN |
| 1 | 2 | 3 | 4 | 5 | 6 | 7 | 8 | 9 | 10 | 11 | 12 | 13 | 14 | 15 | 16 | 17 | 18 | 19 |
| 1 | Jumlah surat suara yang diterima, termasuk surat suara cadangan 2,5% dari DPT | 1.002.433 | 14.541 | 78.646 | 32.902 | 87.171 | 80.169 | 33.712 | 65.234 | 47.713 | 38.538 | 15.480 | 19.149 | 33.177 | 42.805 | 36.047 | 34.874 | 1.662.591 |
| 2 | Jumlah surat suara yang digunakan | 698.470 | 8.803 | 53.071 | 22.777 | 61.307 | 56.995 | 25.634 | 46.440 | 31.694 | 25.471 | 10.587 | 12.678 | 21.987 | 29.082 | 25.242 | 24.752 | 1.154.990 |
| 3 | Jumlah surat suara dikembalikan oleh pemilih (karena rusak atau keliru coblos) | 792 | 10 | 49 | 5 | 148 | 26 | 3 | 15 | 17 | 14 | 2 | 3 | 12 | 21 | 6 | 7 | 1.130 |
| 4 | Jumlah surat suara yang tidak digunakan/tidak terpakai, termasuk sisa surat suara cadangan | 303.171 | 5.728 | 25.526 | 10.120 | 25.716 | 23.148 | 8.075 | 18.779 | 16.002 | 13.053 | 4.891 | 6.468 | 11.178 | 13.702 | 10.799 | 10.115 | 506.471 |

| NO. | URAIAN | RINCIAN | | | | | | | | | | | | | | | | |
|---|--------------------------|-----------------|--------------|------------|---------|--------|-----------|-----------|----------|-------------|-----------|---------|----------|-------------|----------|----------|---------|-----------------|
| III | DATA PEMILIH DISABILITAS | JUMLAH PINDAHAN | KARANGTENGAH | BAYONGBONG | CIGEDUG | CILAWU | CISURUPAN | SUKARESMI | CIKAJANG | BANJARWANGI | SINGAJAYA | CIHURIP | PEUNDEUY | PAMEUNGPEUK | CISOMPET | CIBALONG | CIKELET | JUMLAH PINDAHAN |
| 1 | 2 | 3 | 4 | 5 | 6 | 7 | 8 | 9 | 10 | 11 | 12 | 13 | 14 | 15 | 16 | 17 | 18 | 19 |
| Jumlah seluruh Pemilih disabilitas yang menggunakan hak pilih | LK | 419 | 0 | 22 | 0 | 36 | 19 | 2 | 12 | 12 | 32 | 11 | 15 | 13 | 13 | 30 | 15 | 651 |
| | PR | 393 | 0 | 23 | 3 | 40 | 14 | 0 | 7 | 9 | 35 | 14 | 11 | 18 | 23 | 34 | 14 | 638 |
| | JML | 812 | 0 | 45 | 3 | 76 | 33 | 2 | 19 | 21 | 67 | 25 | 26 | 31 | 36 | 64 | 29 | 1.289 |

| NAMA DAN TANDA TANGAN KOMISI PEMILIHAN UMUM/KOMISI INDEPENDEN KABUPATEN/KOTA | | | | |
|--|------------------------------|--|---|---|
| 1 | 2 | 3 | 4 | 5 |
| 1. dr. H. HELMI BUDIMAN | H. YUDI NUGRAHA LASMININGRAT | 2. Dr.Ir. ABDUSY SYAKUR AMIN, M. Eng. - drg. LUTHFIANISA PUTRI KARLINA, M.BA | | |
| | | | | |



Kabupaten / Kota : GARUT
Provinsi : JAWA BARAT

MODEL
D. HASIL KABKO-KWK-
Bupati/Walikota
Halaman 2-1 Lembar 3

| NO. | URAIAN | | RINCIAN | | | | | | | | | | | | | |
|-----|--|-----|--------------------|------------|------------|-----------|-----------|--------|----------|----------|------------------|---------|--------|------------|------------|-----------------|
| I | DATA PEMILIH DAN PENGGUNAAN HAK PILIH | | JUMLAH PINDAHAN | BUNGBULANG | MEKARMUKTI | PAKENJENG | PAMULIHAN | CISEWU | CARINGIN | TALEGONG | BL. LIMBANGAN | SELAAWI | CIBIUK | PANGATIKAN | SUCINARAJA | JUMLAH AKHIR |
| 1 | 2 | 3 | 4 | 5 | 6 | 7 | 8 | 9 | 10 | 11 | 12 | 13 | 14 | 15 | 16 | 17 |
| A | DATA PEMILIH | | | | | | | | | | | | | | | |
| | Jumlah Pemilih dalam Daftar Pemilih Tetap | LK | 826.819 | 24.404 | 7.113 | 27.915 | 7.250 | 13.831 | 13.329 | 12.226 | 32.775 | 16.796 | 13.498 | 16.441 | 11.461 | 1.023.858 |
| | | PR | 793.551 | 23.393 | 7.017 | 26.991 | 7.009 | 13.415 | 12.566 | 11.814 | 30.820 | 15.758 | 12.412 | 15.470 | 11.094 | 981.310 |
| | | JML | 1.620.370 | 47.797 | 14.130 | 54.906 | 14.259 | 27.246 | 25.895 | 24.040 | 63.595 | 32.554 | 25.910 | 31.911 | 22.555 | 2.005.168 |
| B | PENGGUNA HAK PILIH | | | | | | | | | | | | | | | |
| | 1. Jumlah Pemilih dalam Daftar Pemilih Tetap yang menggunakan hak pilihnya | LK | 517.911 | 15.034 | 4.022 | 18.818 | 4.441 | 9.413 | 8.018 | 7.015 | 18.763 | 9.224 | 7.226 | 9.774 | 7.306 | 636.965 |
| | | PR | 633.533 | 18.117 | 5.237 | 21.918 | 5.484 | 10.347 | 8.925 | 8.206 | 23.270 | 12.314 | 9.823 | 12.455 | 8.881 | 778.510 |
| | | JML | 1.151.444 | 33.151 | 9.259 | 40.736 | 9.925 | 19.760 | 16.943 | 15.221 | 42.033 | 21.538 | 17.049 | 22.229 | 16.187 | 1.415.475 |
| | 2. Jumlah Pemilih pindahan yang menggunakan hak pilihnya | LK | 516 | 77 | 7 | 2 | 43 | 28 | 10 | 32 | 10 | 2 | 1 | 40 | 5 | 773 |
| | | PR | 406 | 40 | 8 | 3 | 10 | 19 | 5 | 13 | 4 | 0 | 0 | 49 | 8 | 565 |
| | | JML | 922 | 117 | 15 | 5 | 53 | 47 | 15 | 45 | 14 | 2 | 1 | 89 | 13 | 1.338 |
| | 3. Jumlah Pemilih tambahan yang menggunakan hak pilihnya | LK | 1.246 | 32 | 2 | 20 | 4 | 7 | 4 | 14 | 31 | 13 | 52 | 24 | 31 | 1.480 |
| | | PR | 1.378 | 47 | 2 | 21 | 8 | 4 | 3 | 28 | 38 | 11 | 56 | 21 | 44 | 1.661 |
| | | JML | 2.624 | 79 | 4 | 41 | 12 | 11 | 7 | 42 | 69 | 24 | 108 | 45 | 75 | 3.141 |
| | 4. Jumlah Pengguna Hak Pilih (B.1+B.2+B.3) | LK | 519.673 | 15.143 | 4.031 | 18.840 | 4.488 | 9.448 | 8.032 | 7.061 | 18.804 | 9.239 | 7.279 | 9.838 | 7.342 | 639.218 |
| | | PR | 635.317 | 18.204 | 5.247 | 21.942 | 5.502 | 10.370 | 8.933 | 8.247 | 23.312 | 12.325 | 9.879 | 12.525 | 8.933 | 780.736 |
| | | JML | 1.154.990 | 33.347 | 9.278 | 40.782 | 9.990 | 19.818 | 16.965 | 15.308 | 42.116 | 21.564 | 17.158 | 22.363 | 16.275 | 1.419.954 |

| NO. | URAIAN | RINCIAN | | | | | | | | | | | | | | |
|-----|--|--------------------|------------|------------|-----------|-----------|--------|----------|----------|------------------|---------|--------|------------|------------|-----------------|--|
| II | DATA PENGGUNAAN SURAT SUARA | JUMLAH PINDAHAN | BUNGBULANG | MEKARMUKTI | PAKENJENG | PAMULIHAN | CISEWU | CARINGIN | TALEGONG | BL. LIMBANGAN | SELAAWI | CIBIUK | PANGATIKAN | SUCINARAJA | JUMLAH AKHIR | |
| 1 | 2 | 3 | 4 | 5 | 6 | 7 | 8 | 9 | 10 | 11 | 12 | 13 | 14 | 15 | 16 | |
| 1 | Jumlah surat suara yang diterima, termasuk surat suara cadangan 2,5% dari DPT | 1.662.591 | 49.055 | 14.501 | 56.334 | 14.637 | 27.957 | 26.568 | 24.668 | 65.250 | 33.394 | 26.583 | 32.742 | 23.141 | 2.057.421 | |
| 2 | Jumlah surat suara yang digunakan | 1.154.990 | 33.347 | 9.278 | 40.782 | 9.990 | 19.818 | 16.965 | 15.308 | 42.116 | 21.564 | 17.158 | 22.363 | 16.275 | 1.419.954 | |
| 3 | Jumlah surat suara dikembalikan oleh pemilih (karena rusak atau keliru coblos) | 1.130 | 10 | 1 | 16 | 7 | 3 | 2 | 6 | 20 | 11 | 4 | 18 | 14 | 1.242 | |
| 4 | Jumlah surat suara yang tidak digunakan/tidak terpakai, termasuk sisa surat suara cadangan | 506.471 | 15.698 | 5.222 | 15.536 | 4.640 | 8.136 | 9.601 | 9.354 | 23.114 | 11.819 | 9.421 | 10.361 | 6.852 | 636.225 | |

| NO. | URAIAN | | | RINCIAN | | | | | | | | | | | | | | |
|-----|---|--|--|--------------------|------------|------------|-----------|-----------|--------|----------|----------|------------------|---------|--------|------------|------------|-----------------|-------|
| III | DATA PEMILIH DISABILITAS | | | JUMLAH PINDAHAN | BUNGBULANG | MEKARMUKTI | PAKENJENG | PAMULIHAN | CISEWU | CARINGIN | TALEGONG | BL. LIMBANGAN | SELAAWI | CIBIUK | PANGATIKAN | SUCINARAJA | JUMLAH AKHIR | |
| 1 | 2 | | | 3 | 4 | 5 | 6 | 7 | 8 | 9 | 10 | 11 | 12 | 13 | 14 | 15 | 16 | |
| | Jumlah seluruh Pemilih disabilitas yang menggunakan hak pilih | | | LK | 651 | 12 | 11 | 11 | 6 | 3 | 6 | 5 | 14 | 35 | 17 | 18 | 9 | 798 |
| | | | | PR | 638 | 14 | 6 | 5 | 1 | 3 | 3 | 6 | 10 | 26 | 9 | 27 | 12 | 760 |
| | | | | JML | 1.289 | 26 | 17 | 16 | 7 | 6 | 9 | 11 | 24 | 61 | 26 | 45 | 21 | 1.558 |

| NAMA DAN TANDA TANGAN KOMISI PEMILIHAN UMUM/KOMISI INDEPENDEN KABUPATEN/KOTA | | | | |
|--|--|---|---|---|
| 1 | 2 | 3 | 4 | 5 |
| NAMA DAN TANDA TANGAN SAKSI | | | | |
| 1. dr. H. HELMI BUDIMAN - H. YUDI NUGRAHA LASMININGRAT | 2. Dr.Ir. ABDUSY SYAKUR AMIN, M. Eng. - drg. LUTHFIANISA PUTRI KARLINA, M.BA | | | |



Kabupaten / Kota : GARUT
Provinsi : JAWA BARAT

MODEL
D. HASIL KABKO-KWK-
Bupati/Walikota
Halaman 2-2 Lembar 1

| NO. | URAIAN | RINCIAN | | | | | | | | | | | | | | | |
|-------------------------------|---|------------|---------------|----------|----------------|----------------|------------|----------|------------|--------|-----------|------------|--------|------------|------------|------------|-----------------|
| IV | DATA RINCIAN PEROLEHAN SUARA PASANGAN CALON BUPATI DAN WAKIL BUPATI | GARUT KOTA | KARANGPAWITAN | WANARAJA | TAROGONG KALER | TAROGONG KIDUL | BANYURESMI | SAMARANG | PASIRWANGI | LELES | KADUNGORA | LEUWIGOONG | CIBATU | KERSAMANAH | MALANGBONG | SUKAWENING | JUMLAH PINDAHAN |
| 1 | 2 | 3 | 4 | 5 | 6 | 7 | 8 | 9 | 10 | 11 | 12 | 13 | 14 | 15 | 16 | 17 | 18 |
| NOMOR DAN NAMA PASANGAN CALON | | | | | | | | | | | | | | | | | |
| 1 | dr. H. HELMI BUDIMAN - H. YUDI NUGRAHA LASMININGRAT | 19.696 | 21.019 | 7.268 | 14.750 | 17.867 | 16.727 | 12.658 | 10.543 | 13.005 | 16.600 | 6.307 | 12.324 | 8.517 | 19.044 | 10.751 | 207.076 |
| 2 | Dr.Ir. ABDUSY SYAKUR AMIN, M. Eng. - drg. LUTHFIANISA PUTRI KARLINA, M.BA | 50.428 | 52.884 | 17.942 | 39.326 | 43.629 | 31.005 | 30.888 | 27.569 | 31.521 | 33.306 | 17.975 | 24.176 | 10.907 | 43.197 | 16.880 | 471.633 |

| NO. | URAIAN | RINCIAN | | | | | | | | | | | | | | | |
|-----|--|------------|---------------|----------|----------------|----------------|------------|----------|------------|--------|-----------|------------|--------|------------|------------|------------|-----------------|
| V | DATA SUARA SAH DAN TIDAK SAH | GARUT KOTA | KARANGPAWITAN | WANARAJA | TAROGONG KALER | TAROGONG KIDUL | BANYURESMI | SAMARANG | PASIRWANGI | LELES | KADUNGORA | LEUWIGOONG | CIBATU | KERSAMANAH | MALANGBONG | SUKAWENING | JUMLAH PINDAHAN |
| 1 | 2 | 3 | 4 | 5 | 6 | 7 | 8 | 9 | 10 | 11 | 12 | 13 | 14 | 15 | 16 | 17 | 18 |
| A. | JUMLAH SELURUH SUARA SAH | 70.124 | 73.903 | 25.210 | 54.076 | 61.496 | 47.732 | 43.546 | 38.112 | 44.526 | 49.906 | 24.282 | 36.500 | 19.424 | 62.241 | 27.631 | 678.709 |
| B. | JUMLAH SUARA TIDAK SAH | 2.623 | 2.485 | 711 | 1.380 | 1.865 | 1.194 | 1.133 | 990 | 1.219 | 1.463 | 643 | 947 | 467 | 1.887 | 754 | 19.761 |
| C. | JUMLAH SELURUH SUARA SAH DAN SUARA TIDAK SAH (V.A + V.B) | 72.747 | 76.388 | 25.921 | 55.456 | 63.361 | 48.926 | 44.679 | 39.102 | 45.745 | 51.369 | 24.925 | 37.447 | 19.891 | 64.128 | 28.385 | 698.470 |

| NAMA DAN TANDA TANGAN KOMISI PEMILIHAN UMUM / KOMISI INDEPENDEN KABUPATEN / KOTA | | | | |
|--|--|---|---|---|
| 1 | 2 | 3 | 4 | 5 |
| 1. dr. H. HELMI BUDIMAN - H. YUDI NUGRAHA LASMININGRAT | 2. Dr.Ir. ABDUSY SYAKUR AMIN, M. Eng. - drg. LUTHFIANISA PUTRI KARLINA, M.BA | | | |
| | | | | |



Kabupaten / Kota : GARUT
Provinsi : JAWA BARAT

MODEL
D. HASIL KABKO-KWK-
Bupati/Walikota
Halaman 2-2 Lembar 2

| NO. | URAIAN | RINCIAN | | | | | | | | | | | | | | | | |
|-------------------------------|---|-----------------|--------------|------------|---------|--------|-----------|-----------|----------|-------------|-----------|---------|----------|-------------|----------|----------|---------|-----------------|
| IV | DATA RINCIAN PEROLEHAN SUARA PASANGAN CALON BUPATI DAN WAKIL BUPATI | JUMLAH PINDAHAN | KARANGTENGAH | BAYONGBONG | CIGEDUG | CILAWU | CISURUPAN | SUKARESMI | CIKAJANG | BANJARWANGI | SINGAJAYA | CIHURIP | PEUNDEUY | PAMEUNGPEUK | CISOMPET | CIBALONG | CIKELET | JUMLAH PINDAHAN |
| 1 | 2 | 3 | 4 | 5 | 6 | 7 | 8 | 9 | 10 | 11 | 12 | 13 | 14 | 15 | 16 | 17 | 18 | 19 |
| NOMOR DAN NAMA PASANGAN CALON | | | | | | | | | | | | | | | | | | |
| 1 | dr. H. HELMI BUDIMAN - H. YUDI NUGRAHA LASMININGRAT | 207.076 | 3.445 | 18.258 | 9.938 | 22.950 | 17.305 | 9.110 | 18.034 | 13.628 | 10.093 | 2.696 | 5.738 | 6.583 | 11.508 | 7.126 | 6.655 | 370.143 |
| 2 | Dr.Ir. ABDUSY SYAKUR AMIN, M. Eng. - drg. LUTHFIANISA PUTRI KARLINA, M.BA | 471.633 | 5.074 | 32.999 | 12.226 | 36.451 | 38.223 | 16.051 | 27.229 | 17.047 | 14.555 | 7.626 | 6.591 | 14.848 | 16.889 | 17.597 | 17.557 | 752.596 |

| NO. | URAIAN | RINCIAN | | | | | | | | | | | | | | | | |
|-----|--|-----------------|--------------|------------|---------|--------|-----------|-----------|----------|-------------|-----------|---------|----------|-------------|----------|----------|---------|-----------------|
| V | DATA SUARA SAH DAN TIDAK SAH | JUMLAH PINDAHAN | KARANGTENGAH | BAYONGBONG | CIGEDUG | CILAWU | CISURUPAN | SUKARESMI | CIKAJANG | BANJARWANGI | SINGAJAYA | CIHURIP | PEUNDEUY | PAMEUNGPEUK | CISOMPET | CIBALONG | CIKELET | JUMLAH PINDAHAN |
| 1 | 2 | 3 | 4 | 5 | 6 | 7 | 8 | 9 | 10 | 11 | 12 | 13 | 14 | 15 | 16 | 17 | 18 | 19 |
| A. | JUMLAH SELURUH SUARA SAH | 678.709 | 8.519 | 51.257 | 22.164 | 59.401 | 55.528 | 25.161 | 45.263 | 30.675 | 24.648 | 10.322 | 12.329 | 21.431 | 28.397 | 24.723 | 24.212 | 1.122.739 |
| B. | JUMLAH SUARA TIDAK SAH | 19.761 | 284 | 1.814 | 613 | 1.906 | 1.467 | 473 | 1.177 | 1.019 | 823 | 265 | 349 | 556 | 685 | 519 | 540 | 32.251 |
| C. | JUMLAH SELURUH SUARA SAH DAN SUARA TIDAK SAH (V.A + V.B) | 698.470 | 8.803 | 53.071 | 22.777 | 61.307 | 56.995 | 25.634 | 46.440 | 31.694 | 25.471 | 10.587 | 12.678 | 21.987 | 29.082 | 25.242 | 24.752 | 1.154.990 |

| NAMA DAN TANDA TANGAN KOMISI PEMILIHAN UMUM/KOMISI INDEPENDEN KABUPATEN/KOTA | | | | |
|--|--|---|---|---|
| 1 | 2 | 3 | 4 | 5 |
| 1. dr. H. HELMI BUDIMAN - H. YUDI NUGRAHA LASMININGRAT | 2. Dr.Ir. ABDUSY SYAKUR AMIN, M. Eng. - drg. LUTHFIANISA PUTRI KARLINA, M.BA | | | |
| | | | | |



Kabupaten / Kota : GARUT
Provinsi : JAWA BARAT

MODEL
D. HASIL KABKO-KWK-
Bupati/Walikota
Halaman 2-2 Lembar 3

| NO. | URAIAN | RINCIAN | | | | | | | | | | | | | |
|-----|---|-----------------|------------|------------|-----------|-----------|--------|----------|----------|---------------|---------|--------|------------|------------|--------------|
| IV | DATA RINCIAN PEROLEHAN SUARA PASANGAN CALON BUPATI DAN WAKIL BUPATI | JUMLAH PINDAHAN | BUNGBULANG | MEKARMUKTI | PAKENJENG | PAMULIHAN | CISEWU | CARINGIN | TALEGONG | BL. LIMBANGAN | SELAAWI | CIBIUK | PANGATIKAN | SUCINARAJA | JUMLAH AKHIR |
| 1 | 2 | 3 | 4 | 5 | 6 | 7 | 8 | 9 | 10 | 11 | 12 | 13 | 14 | 15 | 16 |
| | NOMOR DAN NAMA PASANGAN CALON | | | | | | | | | | | | | | |
| 1 | dr. H. HELMI BUDIMAN - H. YUDI NUGRAHA LASMININGRAT | 370.143 | 9.608 | 3.907 | 11.479 | 4.064 | 5.358 | 10.287 | 5.723 | 17.495 | 8.966 | 6.312 | 6.538 | 5.485 | 465.365 |
| 2 | Dr.Ir. ABDUSY SYAKUR AMIN, M. Eng. - drg. LUTHFIANISA PUTRI KARLINA, M.BA | 752.596 | 22.999 | 5.150 | 28.471 | 5.552 | 14.034 | 6.277 | 9.194 | 23.347 | 12.097 | 10.376 | 15.310 | 10.377 | 915.780 |

| NO. | URAIAN | RINCIAN | | | | | | | | | | | | | |
|-----|--|-----------------|------------|------------|-----------|-----------|--------|----------|----------|---------------|---------|--------|------------|------------|--------------|
| V | DATA SUARA SAH DAN TIDAK SAH | JUMLAH PINDAHAN | BUNGBULANG | MEKARMUKTI | PAKENJENG | PAMULIHAN | CISEWU | CARINGIN | TALEGONG | BL. LIMBANGAN | SELAAWI | CIBIUK | PANGATIKAN | SUCINARAJA | JUMLAH AKHIR |
| 1 | 2 | 3 | 4 | 5 | 6 | 7 | 8 | 9 | 10 | 11 | 12 | 13 | 14 | 15 | 16 |
| A. | JUMLAH SELURUH SUARA SAH | 1.122.739 | 32.607 | 9.057 | 39.950 | 9.616 | 19.392 | 16.564 | 14.917 | 40.842 | 21.063 | 16.688 | 21.848 | 15.862 | 1.381.145 |
| B. | JUMLAH SUARA TIDAK SAH | 32.251 | 740 | 221 | 832 | 374 | 426 | 401 | 391 | 1.274 | 501 | 470 | 515 | 413 | 38.809 |
| C. | JUMLAH SELURUH SUARA SAH DAN SUARA TIDAK SAH (V.A + V.B) | 1.154.990 | 33.347 | 9.278 | 40.782 | 9.990 | 19.818 | 16.965 | 15.308 | 42.116 | 21.564 | 17.158 | 22.363 | 16.275 | 1.419.954 |

| NAMA DAN TANDA TANGAN KOMISI PEMILIHAN UMUM/KOMISI INDEPENDEN KABUPATEN/KOTA | | | | |
|--|--|---|---|---|
| 1 | 2 | 3 | 4 | 5 |
| dr. H. HELMI BUDIMAN - H. YUDI NUGRAHA LASMININGRAT | 2. Dr.Ir. ABDUSY SYAKUR AMIN, M. Eng. - drg. LUTHFIANISA PUTRI KARLINA, M.BA | | | |
| | | | | |